

**Pájka hrotová**  
**Položka č.: 28280**  
**Model č.: HS-060A-60**



### Specifikace

Jmenovité napětí: 230V/50Hz  
Příkon: 60W

### Návod k použití


1. Zapojte kabel do zásuvky o odpovídajícím jmenovitým napětím.
2. Odstraňte případnou oxidaci kolem místa, které má být pájeno.
3. Poté, co se pájka nahřeje, přiložte její hrot na pájku, dokud nedojde k jejímu roztavení.
4. Po vytvoření spoje odstraňte pájku.

### Varování

1. Tuto pájku mohou používat děti od 8 let, starší osoby a osoby se sníženými fyzickými nebo duševními schopnostmi, pokud jsou pod dohledem způsobilé osoby. Musí být poučeni o používání spotřebiče a rozumí případným nebezpečím. Děti si nesmí se spotřebičem hrát nebo provádět údržbu bez dozoru.
2. Poškozený napájecí kabel musí být vyměněn kvalifikovanou osobou, aby se předešlo nebezpečí požáru nebo úrazu elektrickým proudem.
3. Varování: Umístěte pájku na stojan, pokud ji nepoužíváte.
4. Se zahřátou pájkou zacházejte opatrně. Vysoká teplota pájky může způsobit požár nebo popáleniny.
5. Při prvním použití pájky z ní může vycházet trochu kouře. Bude to trvat asi 10 minut. Je to normální, není to důvod k zastavení práce.
6. Nikdy nepilujte pokovenou špičku.
7. Před zapojením do zásuvky zkontrolujte, zda napětí a proud odpovídá technickým požadavkům pájky.

### Výměna hrotu


1. Pro výměnu hrotu uvolněte šroub bez podložky (3).
2. Vyměňte hrot (2) a znovu utáhněte šroub (3).
3. Nikdy nepovolujte šroub s podložkou (1). Pokud se tak stane, opět ho utáhněte.



### Údržba a čištění

1. Před čištěním spotřebič odpojte od zdroje napětí.
2. Pájku očistěte suchým hadříkem.
3. Nebudete-li pájku používat, uložte ji na suchém a dobře větraném místě.
4. Uchovávejte mimo dosah dětí.

### Likvidace odpadu

 Zařízení by nemělo být za žádných okolností vyhazováno do běžného domovního odpadu. Likvidujte zařízení prostřednictvím autorizovaného střediska pro likvidaci odpadu nebo vašeho komunálního zařízení na likvidaci odpadu. Dodržujte aktuálně platné předpisy. V případě jakýchkoli pochybností kontaktujte své zařízení na likvidaci odpadu. Veškerý obalový materiál zlikvidujte prostřednictvím ekologického odpadu.

### Dovozce

Levior s. r. o., Tovačovská 3488/28, Přerov 75002  
www.levior.cz

### EU Prohlášení o shodě

Výrobce Levior s.r.o. • Tovačovská 3488, CZ-750 02 Přerov prohlašuje, že následně označené přístroje svojí koncepcí a konstrukcí i provedeními uvedenými na trhu splňují níže uvedené požadavky Evropské unie. Toto prohlášení se vydává na výhradní odpovědnost výrobce.

### Předmět deklarace-identifikace produktu:

Produkt: Pájka hrotová  
Položka č.: 28280  
Model č.: HS-060A-60

splňují následující odpovídající normy, včetně jejich případných pozměňujících příloh, kterými se prohlašuje shoda s následujícími ustanoveními:

#### 2014/30/EU:

EN IEC 55014-1:2021  
EN IEC 55014-2:2021  
EN IEC 61000-3-2:2019+A1  
EN 61000-3-3:2013+A1+A2

#### 2014/35/EU:

EN 60335-1:2012+A11+A13+A14+A2+A15  
EN 60335-2-45:2002+A1+A2  
EN 62233:2008  
AfPS GS 2019:01 PAK  
EK1 527-12 Rev. 2

Kompletaci technické dokumentace 2014/30/EU, 2014/35/EU provedl Ondřej Marek se sídlem na adrese výrobce. Technická dokumentace 2014/30/EU, 2014/35/EU je k dispozici na adrese výrobce.

### Místo a datum vydání EU prohlášení o shodě:

Přerov, 11. 11. 2024

Osoba oprávněná vypracovat EU prohlášení o shodě jménem výrobce (podpis, jméno, funkce):

**Soldering iron**

**Item No.: 28280**

**Model No.: HS-060A-60**



**Specification**

Rated voltage/frequency: 230V/50Hz

Rated power input: 60W

**Operation**


5. Plug in the power socket with accordance to the rated voltage of the product.
6. Take out the oxidation covered around the point to be soldered.
7. After the soldering iron is heated well, the tip will be placed on the point with some necessary solder until the solder is molten.
8. Remove the soldering iron after the joint is formed well.

**Caution**

8. This appliance can be used by children aged from 8 years and above and persons with reduced physical, sensory or mental capabilities or lack of experience and knowledge if they have been given supervision or instruction concerning use of the appliance in a safe way and understand the hazards involved. Children shall not play with the appliance. Cleaning and maintenance shall not be made by children without supervision.
9. If the power cord is damaged, it must be replaced by the manufacture or its service agent or a similarly qualified person must replace it in order to avoid a hazard.
10. **WARNING:** This tool must be placed on its stand when not in use.
11. Maintain the heated soldering iron carefully. The high temperature iron will cause fires or painful burn to the body.
12. When you use the soldering iron for the first time, there will be some slightly smoke coming out. It is normal and will last for about 10 minutes because the heat element is being dried.
13. Never file the plated tip.
14. Check whether the voltage, current comply with the regulation of technical parameters when connecting the power.

**Tip replacement**

4. To change the tip, loosen the screw without washer (3).
5. Replace the tip (2) and tighten the screw (3) again.
6. Never loosen the screw with washer (1). If it is happened, tighten it again.



**Maintenance and cleaning**

5. Disconnect the appliance before cleaning.
6. Clean the soldering iron with a dry cloth.
7. If you don't want to use this appliance for a period time, store it on a dry and well ventilated place.
8. Keep it out of reach of children.

**Disposal**



The device should not be discarded in the normal household waste under any circumstances.

Dispose of the device via an authorized disposal center or your communal waste disposal facility.

Observe the current applicable regulations.

Contact your waste disposal facility in the event of any doubt.

Dispose of all packaging materials via an environmentally friendly disposal facility.

**Importer**

Levior s. r. o., Tovačovská 3488/28, Přerov 75002

www.levior.cz

**EU Declaration of Conformity**

Manufacturer Levior s.r.o. • Tovačovská 3488, CZ-750 02 Přerov declares that the subsequently marked devices, based on their concept and construction, as well as the designs listed on the market, meet the requirements of the European Union listed below. This declaration is issued under the sole responsibility of the manufacturer.

**Subjects of declaration-product identification:**

Product: Soldering iron

Item No.: 28280

Model No.: HS-060A-60

comply with the following harmonized standards, including their amending annexes, if any, by which conformity with the following harmonization provisions is declared:

**2014/30/EU:**

EN IEC 55014-1:2021

EN IEC 55014-2:2021

EN IEC 61000-3-2:2019+A1

EN 61000-3-3:2013+A1+A2

**2014/35/EU:**

EN 60335-1:2012+A11+A13+A14+A2+A15

EN 60335-2-45:2002+A1+A2

EN 62233:2008

AfPS GS 2019:01 PAK

EK1 527-12 Rev. 2

The completion of technical documentation 2014/30/EU, 2014/35/EU was performed by Ondřej Marek with his registered office at the manufacturer's address. The technical documentation (2014/30/EU), 2014/35/EU is available at the manufacturer's address.

**Place and date of issue of the EU declaration of conformity:**

Přerov, 11. 11. 2024

Person authorized to draw up the EU declaration of conformity on behalf of the manufacturer (signature, name, function):



Ondřej Marek  
Managing director Levior s. r. o.